

BULLETIN D'INFORMATION

SOCIÉTÉ D'HORTICULTURE DE SAINTE-FOY



Dimanche, 27 août 2023



Mais quel été !

C'est un été difficile, entre autres,
pour les potagers !
Allons-nous récolter des tomates
mûres, non fendues ?

Première activité de la saison

12 septembre 2023 : Portes ouvertes

Profitez de cet événement pour réserver votre espace de culture et rencontrer les membres.

C'est toujours un beau moment pour échanger sur notre saison de jardinage.

Les membres du conseil d'administration seront présents au local de culture et répondront à vos questions concernant le fonctionnement de la Société d'horticulture. Vous pourrez aussi vous inscrire.

L'activité aura lieu le **mardi, à 19 h 30**, au Centre de glaces Intact Assurances, 999 Ave de Rochebelle, Local 121, par l'escalier # 8, à gauche dès l'entrée.

Conseil de saison : Que faire au jardin avec tant de pluie?.....	p.2
Privilèges d'être membre.....	p.5
Conférences et activités des autres Sociétés.....	p.6

Conseil de saison, par Réal Dumoulin

Que faire au jardin avec tant de pluie?

La plupart des jardiniers sont plutôt désespérés en cet été pluvieux, alors que tout va mal tant au potager qu'au jardin décoratif! Que faire? Faut-il simplement tout laisser aller et se dire que nous nous reprendrons l'année prochaine? Certainement pas. Il y a diverses solutions à appliquer du moins pour, comme on dit, sauver les meubles! Voici quelques suggestions qui peuvent aider à améliorer la situation.

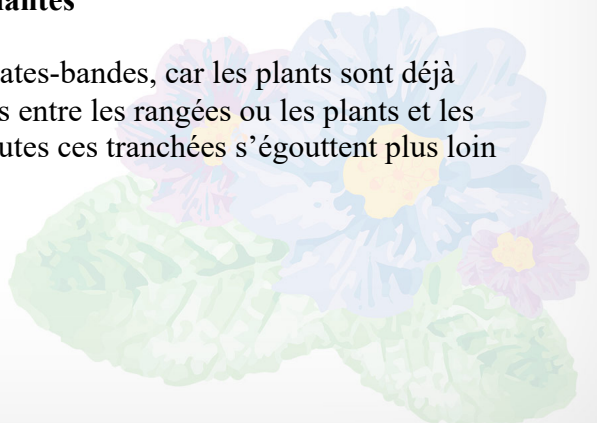
1- Ajouter du paillis

Le paillis non seulement prévient l'érosion du sol et sa compaction ainsi qu'il aide à préserver les plantes de la sécheresse, mais ce qu'il a de miraculeux, c'est qu'il absorbe en plus une grande quantité d'eau réduisant ainsi l'impact de trop d'eau aux racines des plantes. Une couche supplémentaire de paillis peut donc sauver vos plantes racines et empêcher les racines des autres plantes de pourrir.



2- Creuser des tranchées entre les rangs ou les plantes

Évidemment, il est trop tard pour soulever vos plates-bandes, car les plants sont déjà poussés. Toutefois, on peut creuser des tranchées entre les rangées ou les plants et les remplir de paillis. Il faut creuser de façon que toutes ces tranchées s'égouttent plus loin du potager ou des plates-bandes.





3- Tuteurer

Les pluies abondantes et drues peuvent coucher au sol de nombreuses plantes qui ne se relèveront pas ensuite. Il est important de tuteurer les plantes pour s'assurer que celles-ci ne touchent pas au sol humide, provoquant des pourritures et des maladies.

4- Couvrir une partie du potager

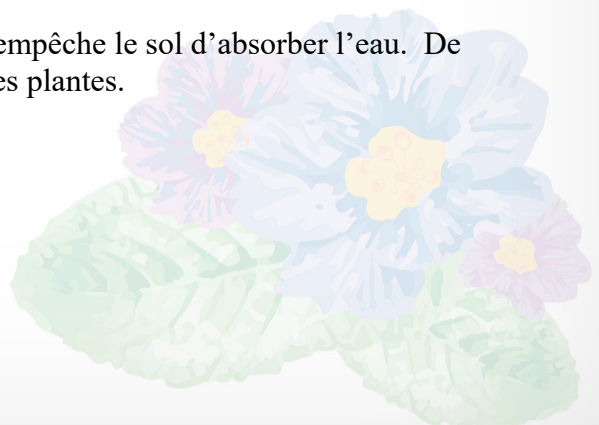
Si certaines plantes souffrent vraiment de toute cette pluie, il est possible de couvrir ces plantes de la pluie en les couvrant de plastique. Il faudra cependant enlever ces plastiques s'il fait soleil, car les plantes en souffriraient. De plus, il faut s'assurer que l'eau tombant sur ces plastiques s'égouttent loin des plantes couvertes.

5- Suivre attentivement ses plantes et les traiter au besoin

Le conseil d'observer attentivement ses plantes régulièrement est d'autant plus pertinent dans les conditions pluvieuses, car elles s'avèrent propices au développement des maladies. Si on observe attentivement et régulièrement ses plantes, on s'apercevra du problème dès le début et il sera plus facile de réussir à les sauver. On peut enlever les feuilles malades tout de suite avant que la maladie se répande ou traiter avec les produits pertinents dès le début de la maladie.

6- Éviter de marcher dans le jardin quand le sol est imbibé d'eau

Marcher sur un sol imbibé d'eau le compacte et empêche le sol d'absorber l'eau. De plus, notre poids peut endommager les racines des plantes.



7- Cueillir les fruits et légumes dès leur maturité

Laisser les fruits et légumes mûrs au jardin dans un milieu de forte pluie peut les endommager. Ils absorberont trop d'eau, seront moins gouteux et pourriront plus rapidement.



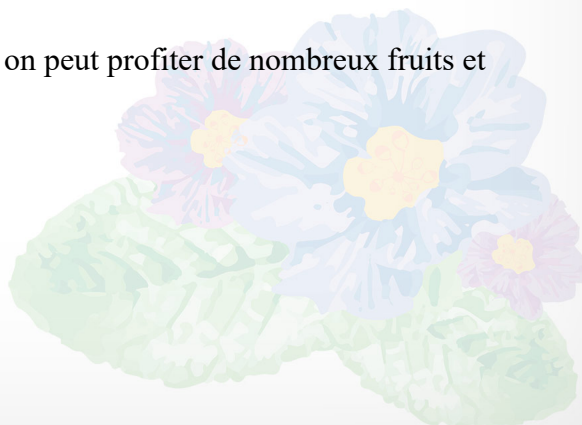
8- Ne pas trop s'inquiéter encore

En effet, il faut penser qu'il y a encore de nombreuses semaines, parfois mois, avant les premiers gels, période qui permettra aux fruits et légumes encore de mûrir. Il ne faut pas oublier que les légumes racines peuvent rester au jardin jusqu'à ce que le sol gèle ou se couvre de neige. Quant aux vivaces, elles seront peut-être en mauvais état, mais elles reviendront l'année prochaine.

9- Profiter de ce qu'on aura avec intelligence

Il ne faut pas oublier que les fruits et légumes qui ne sont pas mûrs ne sont pas autant perdus et à jeter. Les tomates conservées correctement peuvent encore murir dans la maison, et on peut parfois en avoir jusqu'en décembre en conservant les tomates vertes au frais et à la noirceur et les mettant graduellement à la lumière et à la chaleur. Les petits légumes peuvent servir à des soupes, Les fruits trop verts peuvent tout de même être cuits et produire de bonnes compotes.

Bref, avec un peu d'imagination et de recherche, on peut profiter de nombreux fruits et légumes non muris.





10- Planifier pour les prochaines années

Si votre potager ou jardin décoratif se draine mal, il faut y penser dès cet automne et effectuer les travaux nécessaires avant les gels pour pouvoir en mieux profiter l'année prochaine.

Bref, ne pas se décourager et utiliser efficacement tout ce qu'on a!


Privilèges d'être membre, par Jean Morel

Savez-vous que d'être membre de la Société d'horticulture de Sainte-Foy vous accorde des rabais chez nos partenaires ?

Présentez votre carte de membre valide, avant la facturation, à l'un des commerces suivants :

- **Vertige Fleurs & Cadeaux**,
2900 Chemin St-Louis, Québec
10 %.
- **Ferme Bédard & Blouin**,
2157 Boulevard Louis XIV, Québec
10 % sur les végétaux à prix régulier.
- **Folia Design**,
2200 Rue Léon-Harmel #3, Québec
11% sur les plantes et les pots
- **Jardin Hamel**
6029 Bl. Wilfrid-Hamel, L'Ancienne-Lorette
10 % sur végétaux finis

Assurez-vous d'avoir votre carte de membre en mains et demandez aussi vos rabais chez les marchands suivants :



- **Gérard Bourbeau & Fils**
8285 1re Avenue, Québec
- **Floralie Jouvence**
2020 Avenue Jules Verne, Québec
- **Centre Jardin Paradis**
1100 boul. Bastien, Québec

Conférences et ateliers des autres sociétés d'horticulture et partenaires

Exposition de peintures avec thématiques « Fleurs et jardins »

Les Sociétés d'horticulture de la ville de Québec, soit la Société d'horticulture de Beauport, la Société d'horticulture de Québec et la Société d'horticulture de Sainte-Foy, ont le désir d'organiser conjointement une exposition de peintures des membres des Sociétés ayant comme thème : Fleurs et jardins. Celle-ci pourrait avoir lieu en 2024 et/ou 2025.

Si vous êtes intéressés à participer, adressez-vous à la personne responsable de chacune des sociétés d'horticulture pour indiquer le nombre d'œuvres que vous pourriez présenter.
Merci de votre collaboration

Société d'horticulture de Beauport

Mercredi 20 septembre 2023 : Aménagement de plantes alpines avec Rock Giguère

Passionné des fleurs connues et méconnues qui constituent un paysage aride et spectaculaire, Monsieur Giguère saura nous faire changer d'idées sur nos jardins conventionnels.

Cette rencontre aura lieu au centre municipal MGR-Laval, au 35 rue du Couvent (voisin de l'église de la Nativité de Beauport). La rencontre se tiendra à 19 h 30, accueil à partir de 19 h.
Pour renseignements, Christine Arbour 581-988-2556

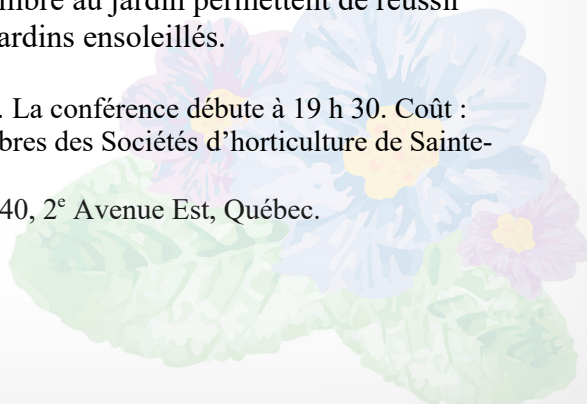
Société d'horticulture de Québec

Mardi 5 septembre 2023 : Les jardins ombragés avec Madame Johane Boucher

Le vaste choix des arbres, arbustes, vivaces et annuelles adaptés pour l'ombre et la connaissance des caractéristiques du sol et des types d'ombre au jardin permettent de réussir des aménagements tout aussi intéressants que ceux des jardins ensoleillés.

Nos conférences sont présentées les premiers mardis du mois. La conférence débute à 19 h 30. Coût : gratuit pour les membres, 6 \$ non-membre, 3 \$ pour les membres des Sociétés d'horticulture de Sainte-Foy et de Beauport.

Les réunions ont lieu au Centre communautaire Marchand 2740, 2^e Avenue Est, Québec.



À partir de mercredi 27 septembre 2023, pour 6 mercredis soirs consécutifs : Cours
« Aménager votre paysage » avec Alain Lorange, architecte- paysagiste.

Cette formation, de 19 h 30 à 22 h, s'adresse à toute personne qui désire réaliser elle-même son plan d'aménagement paysager. Elle a lieu au Centre communautaire Marchand et le coût individuel pour les membres de la SHQ est de 125 \$, 150 \$ pour les non-membres. Pour les couples membres 220 \$ et 255\$ pour les couples non-membres. Le nombre de places étant limité, ne tardez pas à vous inscrire.

NOTE : Les participants doivent apporter leur certificat de localisation.

Information et inscription : Société d'horticulture de Québec

Mme Jeannine Bourque au 418 524-4300

Adresse courriel : j.bour4@videotron.ca Site internet : www.shq-jardinage.com

Invitation de la Ville de Québec à partager aux membres

Voici le message qui a été adressé aux organismes de la Ville :

En septembre prochain, la responsable des aînés au comité exécutif de la Ville de Québec, M^{me} Marie-Pierre Boucher, souhaite aller à la rencontre des personnes aînées dans les 6 arrondissements de la ville de Québec.

Nous sollicitons votre collaboration pour faire la promotion de ces rencontres auprès de vos membres et votre réseau.

Vous trouverez l'horaire des rencontres à la fin du bulletin.

Rédaction et révision linguistique : Réal Dumoulin et Suzanne Gingras



Sommet des aînés de Québec

La suite....

En avril 2022, plus de 140 personnes âgées de 65 ans et plus ont participé au Sommet des aînés dans les six arrondissements de Québec.

Un an plus tard, la Ville souhaite informer les personnes aînées des actions réalisées jusqu'à maintenant ainsi que des initiatives en cours répondant aux besoins exprimés.



Vous êtes cordialement invité à venir rencontrer la responsable des aînés au comité exécutif, M^{me} Marie-Pierre Boucher, **de 9 h à 11 h 30**, aux dates et endroits suivants :

Dates	Endroits
Vendredi 1^{er} septembre	Patro Roc-Amadour 2301, 1 ^{re} Avenue, salle Père Raymond-Bernier
Mardi 5 septembre	Loisirs du Jardin 4225, rue des Roses, salle Desjardins A-B
Jedi 7 septembre	Édifice Denis-Giguère 305, rue Racine, salle RC-04
Lundi 11 septembre	Centre communautaire Claude-Allard 3200, avenue D'Amours, salle RC-07
Mardi 12 septembre	Centre communautaire Fernand-Dufour 222, avenue Ducharme, salle RC-05
Lundi 25 septembre	Centre de loisirs Monseigneur-De Laval 2, rue du Fargy, salle RC-05

- Aucune réservation n'est requise.
- Il n'est pas nécessaire d'avoir participé au Sommet pour assister à cette rencontre.
- Le contenu présenté sera le même peu importe l'arrondissement.
- Des collations et des boissons seront servies sur place.

Au plaisir de vous y voir en grand nombre.

Renseignements :

ville.quebec.qc.ca/sommetdesaines ou composez le **311**

