

BULLETIN D'INFORMATION

SOCIÉTÉ D'HORTICULTURE DE SAINTE-FOY



Vendredi, 27 octobre 2023



C'est notre 400^e bulletin !

Merci à vous,
fidèles lecteurs

Prochaines activités

31 octobre 2023 : Les plantes médicinales, avec Capucine Chartrand

Apprenez avec une herboriste-thérapeute accréditée à prendre soin de votre santé grâce aux plantes médicinales.



Conseil de saison : Autres travaux d'automne : Entretien de son hangar et de ses outils..... p.2
Privilèges d'être membre..... p.8
Conférences et activités des autres Sociétés..... p.8

Bulletin / Société d'horticulture de Sainte-Foy <https://shsf.ca/>
Facebook : <https://www.facebook.com/societe.horticulture.ste.foy>
27 octobre 2023 / Numéro 400

14 novembre 2023 : On gagne tous à trier, avec Dany Lévesque de la Gestion des matières résiduelles pour la Ville de Québec



Une question qu'on se pose tous :

Ça va où ?

Cette conférence propose un tour du fonctionnement de la gestion des matières résiduelles. Elle déboulotte les mythes et vous outille pour bien faire le tri.

Les activités auront lieu le **mardi, à 19 h 30**, au Centre de glaces Intact Assurances, 999 Ave de Rochebelle, Local 121, par l'escalier # 8, à gauche dès l'entrée.

Lien internet : <http://facebook.com/societe.horticulture.ste.foy> ; Web : <https://shsf.ca/>

Informations : **France Doyon** au 418 658-9844

Conseil de saison

par Réal Dumoulin

D'autres petits travaux d'automne qu'il ne faut pas oublier : l'entretien de son hangar et de ses outils!

Le dernier bulletin a traité des petits travaux à effectuer au jardin en automne, mais même après ceux-ci, ce n'est pas encore le temps du repos! En effet, une fois que les travaux extérieurs sont terminés, il faut encore entreprendre quelques petites tâches intérieures importantes.




Faire le ménage et organiser le hangar du jardin

Les travaux d'automne prenant pas mal de temps, il est quasi certain que le hangar du jardin est complètement en désordre et a besoin d'un grand ménage. Il faut donc commencer par organiser efficacement son contenu en plaçant chaque objet à sa place et en jetant ce qui n'est plus utile, etc.

Nettoyer l'intérieur du hangar

Il est évident que garder un ordre parfait dans notre hangar de jardin durant la saison de culture procède plutôt du fantasme que de la réalité. Certes, il n'est pas nécessaire de garder son hangar aseptisé comme un hôpital, mais il importe de conserver un minimum de propreté. Laisser la saleté, la terre humide, les insectes, les mouches, les toiles d'araignées, etc. s'y installer constitue une invitation aux futurs problèmes de contamination, notamment. Il faut donc en automne du moins effectuer un bon balayage du plancher et essuyage des murs et du plafond. Si nécessaire, il ne faut pas hésiter à laver à l'eau savonneuse et javellisé toute partie trop sale ou présentant des indices de moisissures.



Nettoyer l'extérieur du hangar

L'entretien de l'extérieur de votre hangar importe aussi. Encore, il faut nettoyer, laver, enlever toute moisissures. C'est aussi le temps de surveiller toute pourriture de la structure intérieure et extérieure. Il faut aussi s'assurer de son étanchéité afin que des animaux ne viennent y trouver refuge durant l'hiver. Évidemment, il faut laver les vitres s'il y en a. Pour la peinture ou la teinture, il vaut mieux attendre durant l'été pour obtenir de meilleurs résultats.

Faire de l'ordre et trier le bordel du hangar

La plupart des gens ont la mauvaise habitude de tout conserver, de tout accumuler. Le hangar devient un fouillis indescriptible. L'automne, puisqu'on a le temps, c'est justement le moment de tout sortir, trier, recycler et jeter les encombrants et les inutiles. Aller porter à l'écocentre ce qui ne peut être géré par les cueillettes de votre municipalité.





Nettoyer et classer ses pots et jardinières

Toute personne qui jardine possède une très grande quantité de pots et jardinières de tous formats et de toutes formes. Il arrive souvent que le tout se ramasse dans un fouillis indescriptible. Il faut donc en premier, classer ces pots par taille et forme. Ensuite, on fait un tri pour ne conserver que ceux qui pourraient vous être utiles éventuellement. Il ne faut pas oublier qu'on peut se servir de ces pots vides pour de nombreuses fonctions telles remplir la base de grandes potées, transvider du terreau, des engrais ou du compost, protéger des plantes du froid ou du soleil, faire une barrière aux racines des arbres, multiplier les plantes, etc. Ensuite, il faut naturellement les nettoyer, idéalement avec une substance chlorée pour tuer toutes les bactéries. Une fois séchés, on peut les entreposer correctement.



Nettoyer et aiguiser ses outils

Il vaut vraiment mieux nettoyer ses outils en automne pour éviter que la rouille ou la pourriture ne se mettent de la partie durant l'hiver, surtout dans un hangar humide. Il faut d'abord enlever toute la terre des outils, puis les nettoyer de toute rouille ou saleté tenace avec une brosse rigide. Ensuite, on aiguisé tous les outils tranchants comme les sécateurs, les pelles, etc. Enfin, on traite toutes les parties métalliques ou boisées des outils avec de l'huile.



Bien nettoyer, aiguïser et huiler sa tondeuse

On oublie souvent de faire l'entretien de cet outil pourtant si utile. Si c'est un appareil à gazoline, il nécessite aussi un entretien spécifique.

Organiser ses semences

Si on a conservé des semences de nos plantes, il est obligatoire de les enlever du hangar non chauffé, de les placer dans des sachets respirants et de les conserver dans une pièce sèche et fraîche.



Protéger tous les produits fragiles au gel

Un grand nombre de produits sont fragiles au gel tels les engrais, les insecticides, etc. Il faut les entreposer aussi dans un endroit frais et sec.

Privilèges d'être membre, par Jean Morel

Savez-vous que d'être membre de la Société d'horticulture de Sainte-Foy vous accorde des rabais chez nos partenaires ?

Présentez votre carte de membre valide, avant la facturation, à l'un des commerces suivants :

- **Vertige Fleurs & Cadeaux**, 2900 Chemin St-Louis, Québec; (10 %)
- **Ferme Bédard & Blouin**, 2157 Boulevard Louis XIV, Québec; (10 % sur les végétaux à prix régulier)
- **Folia Design**, 2200 Rue Léon-Harmel #3, Québec; (11 % sur les plantes et les pots)
- **Jardin Hamel**, 6029 Blvd. Wilfrid-Hamel, L'Ancienne-Lorette; (10 % sur végétaux)

Assurez-vous d'avoir votre carte de membre en mains et demandez aussi vos rabais chez les marchands suivants :

- **Gérard Bourbeau & Fils**, 8285 1re Avenue, Québec
- **Floralie Jouvence**, 2020 Avenue Jules Verne, Québec
- **Centre Jardin Paradis**, 1100 boul. Bastien, Québec

Conférences et ateliers des autres sociétés d'horticulture et partenaires

Société d'horticulture de Beauport

Mercredi 8 novembre 2023 : Décorations de Noël, avec Madeleine Fournier, membre du conseil d'administration.

À tous les ans, nous désirons repenser nos décorations de Noël. Ce sera une belle soirée pour nous inspirer et nous éblouir! Plusieurs prix de présence.

Cette rencontre aura lieu au centre municipal MGR-Laval, au 35 rue du Couvent (voisin de l'église de la Nativité de Beauport). La rencontre se tiendra à 19 h 30, accueil à partir de 19 h. Pour renseignements, Christine Arbour 581-988-2556

Société d'horticulture de Québec

Mardi 7 novembre 2023 : Les plantes succulentes et l'art du jardinage avec Rock Giguère

Ces plantes aux silhouettes et formes originales sont devenues « créatives » et « stylisées » pour la culture en contenant dans nos jardins, mais aussi pour agrémenter un centre de table, aménager un terrarium, etc. Le conférencier nous démontrera comment laisser notre esprit créatif nous guider.

Nos conférences sont présentées les premiers mardis du mois. La conférence débute à 19 h 30.
Coût : gratuit pour les membres, 6 \$ non-membre, 3 \$ pour les membres des Sociétés
d'horticulture de Sainte-Foy et de Beauport.
Les réunions ont lieu au Centre communautaire Marchand 2740, 2^e Avenue Est, Québec.

Société d'horticulture et d'écologie de Saint-Nicolas

Mercredi 8 novembre 2023 : Les plantes d'intérieur avec Christine Phan.

Les plantes d'intérieur n'auront plus de secrets pour vous; choix et soins.

Nos conférences sont présentées à 19 h 30 au Complexe aquatique multifonctionnel,
1065, Route des Rivières, Lévis, (Secteur Saint-Nicolas). Réservation recommandée.
Coût : Non-membre : 7 \$ par conférence, Étudiants et membre d'une autre société
d'horticulture: 5 \$ par conférence
Pour nous joindre : 418 831-4837 ou courriel : shestnicolas@gmail.com
Web: <https://shorticulture.wixsite.com/shestnicolas/activites-1>

Rédaction et révision linguistique : Réal Dumoulin et Suzanne Gingras

