

Vendredi, 27 mars 2026

## Prochaines activités

### 31 mars 2026 : Les plantes grimpantes en quelques mots,

par François Grenier, horticulteur

Après une courte introduction pour nous mettre en situation, nous verrons les utilisations des plantes grimpantes. Que ce soit pour masquer un endroit moins intéressant du jardin ou pour nous créer de l'ombre ou un fond de verdure, les plantes grimpantes sont très utiles au jardin. Avant de présenter les plantes grimpantes annuelles et vivaces, M. Grenier nous entretiendra de leurs utilisations, des types de support dont elles ont besoin et de leurs modes de fixation.



Conseil de saison : Taille printanière des arbustes feuillus.....	p.3
Privilèges d'être membre.....	p.6
Autres activités.....	p.7

14 avril 2026 : Assemblée générale annuelle

# Assemblée générale



Réservée aux membres, vous inscrire à l'avance auprès de France Doyon. Des prix de présence seront offerts à tous les participants.

Nous vous ferons parvenir les documents nécessaires au début d'avril.

Si vous n'avez rien reçu, nous aviser au : [shsf.bulletin@gmail.com](mailto:shsf.bulletin@gmail.com)

21 avril 2026 : **Écologie urbaine**, par Craque-Bitume

Cette conférence gratuite est offerte par la Ville de Québec. Elle est organisée en partenariat avec les Sociétés d'horticulture de Québec, de Beauport et la Société d'horticulture et d'écologie de Sainte-Foy.

*Bienvenue aussi à tous les membres des jardins communautaires!*



Craque Bitume fera part de ses principaux volets d'action dans sa mission d'écologie urbaine : le jardinage collectif, le compostage communautaire avec ses 36 sites, ses formations et la vie associative.

Les activités ont lieu le **mardi, à 19 h 30**, au Centre de glaces Intact Assurances, 999, avenue de Rochebelle, local 121, par l'escalier # 8, à gauche dès l'entrée.

Lien internet : <http://facebook.com/societe.horticulture.ste.foy> ;

Web : <https://shsf.ca/>

Informations : **France Doyon** au 418 658-9844

## Gagnantes du concours à La Fête des semences 2026,

Par France Doyon

Voici les noms des gagnantes du tirage : Mmes Francine Robidoux, Annie Robitaille et Lucie Morin. Chacune a gagné un laissez-passer pour une conférence de son choix.

Bulletin / Société d'horticulture et d'écologie de Ste-Foy <https://shsf.ca/>

Facebook : <https://www.facebook.com/societe.horticulture.ste.foy>

27 mars 2026 / Numéro 444

# Conseil de saison

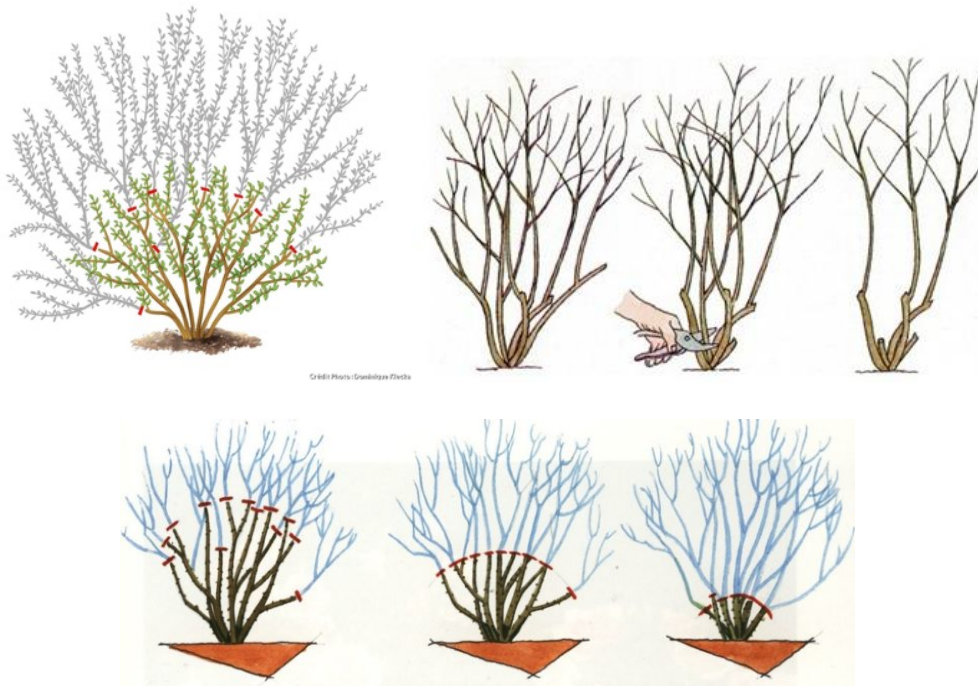
Par Réal Dumoulin

## C'est le temps de la taille printanière des arbustes feuillus

Il est reconnu que c'est en mars qu'on peut commencer la taille des arbustes lorsque c'est possible de les atteindre dans la neige. Il faudra attendre jusqu'en avril pour ceux qui se trouvent ensevelis ou difficiles à atteindre. Toutefois, il faut bien faire attention de ne tailler que ceux qui ne font pas leur boutons l'année précédente, car on perdrait alors la floraison de l'année.

Ce sont les arbustes fleurissant sur le bois de l'année (nouvelle pousse de bois) qui devraient être taillés tôt au printemps afin de maximiser leur floraison. Il s'agit généralement de végétaux à floraison estivale, tels que l'hydrangée arborescente, la potentille, la spirée du Japon, etc.

Les arbustes fleurissant sur le bois de l'année précédente (vieux bois) devraient être taillés immédiatement après leur floraison. La plupart de ces arbustes fleurissent au printemps tels le forsythia, le seringat, le lilas, la spirée de Van Houtte, etc.



Les arbustes ne requièrent généralement pas de taille de formation. Deux types de taille s'appliquent à cette catégorie de végétaux : la taille d'entretien et la taille de rajeunissement. Cependant, les tiges mortes, malades, brisées ou endommagées doivent être supprimées dès que leur présence est constatée. Les gourmands et les rejets peuvent être taillés en tout temps. Le début du printemps, avant le débourrement, est également un moment propice pour rajeunir

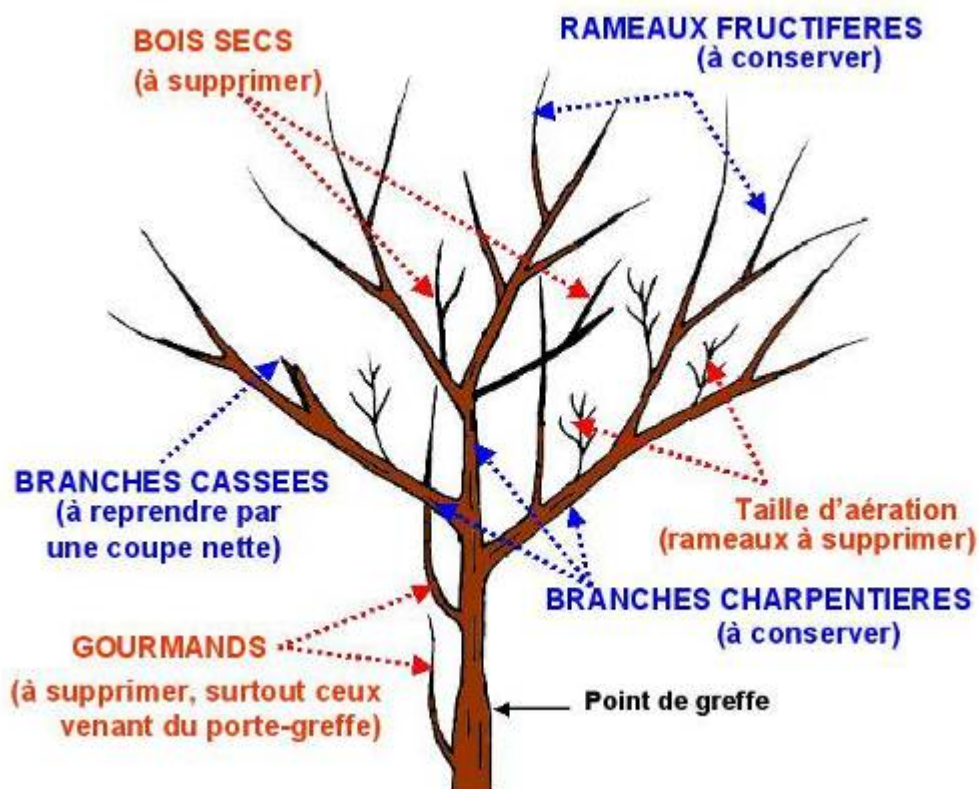
les vieux arbustes. Selon les espèces, la taille de rajeunissement peut s'échelonner sur plusieurs années (rajeunissement progressif) ou être sévère (recépage).

Peu importe le type de taille effectué, il est important de tailler par temps sec, d'utiliser un outil de coupe bien aiguisé et de nettoyer la lame avec de l'alcool à friction (idéalement entre chaque coupe) afin d'éviter toute contamination.

## La taille d'entretien

Cette taille vise uniquement à garder les végétaux arbustifs en bonne santé. Voici ce qu'il faut faire à cet effet :

- supprimer les tiges mortes, brisées, endommagées ou qui semblent malades,
- éliminer les tiges qui poussent vers l'intérieur de l'arbuste, car elles vont nuire à la santé de l'arbuste en ombrageant l'intérieur,
- couper les tiges faibles ou mal dirigées, notamment qui s'entrecroisent,
- raccourcir les tiges qui dépassent de beaucoup les autres afin de lui donner une forme plus naturelle,
- éliminer les rejets et les gourmands.



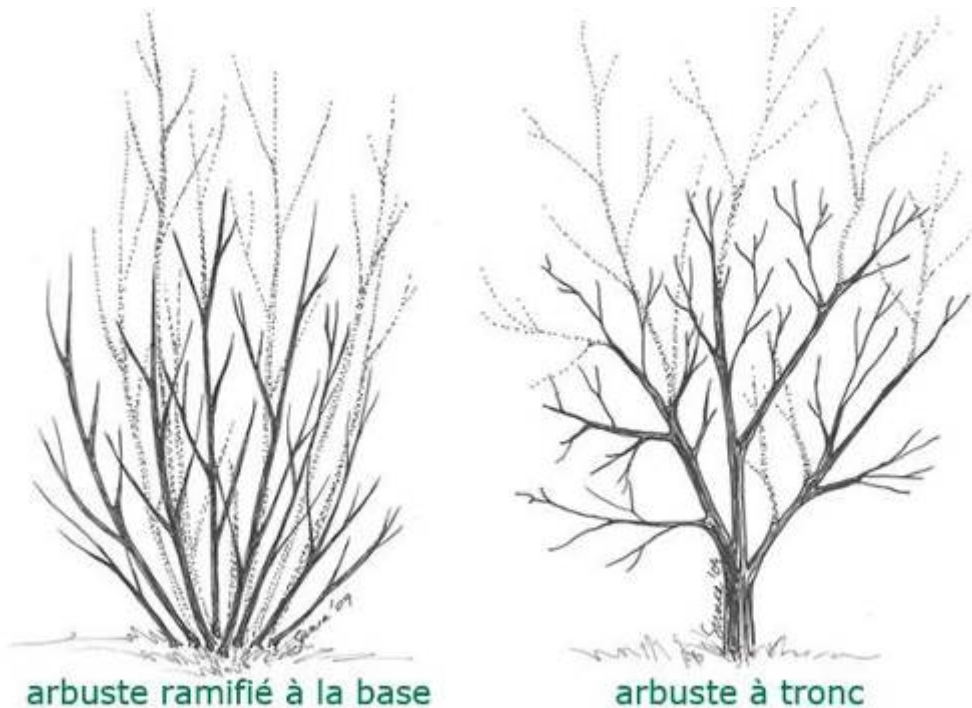
## La taille de rajeunissement

En vieillissant, la plupart des arbustes ont tendance à se dégarnir de la base ou, au contraire, à s'encombrer d'une profusion de tiges de moins en moins florifères. Il est possible de préserver leur vigueur ou de leur redonner un air de jeunesse en pratiquant une taille de rajeunissement. Cette taille stimule le développement de jeunes pousses qui viendront remplacer les tiges vieilles.

La taille de rajeunissement peut être graduelle (rajeunissement progressif) ou sévère (recépage).

### Rajeunissement progressif

Il s'agit d'éliminer graduellement les tiges les plus âgées, sans modifier radicalement la forme de l'arbuste. Dans le cas des arbustes ramifiés à la base, les vieilles tiges sont coupées près du sol ou à la première jeune ramification. Chez les arbustes avec un tronc, les tiges vieilles sont taillées à la jonction d'une ramification plus jeune ou à leur point d'insertion. Sur les espèces vigoureuses, notamment le caragancier de Sibérie, les chèvrefeuilles, les seringat et le physocarbe à feuilles d'obier, il est possible d'enlever 25% à 30% du vieux bois chaque année.

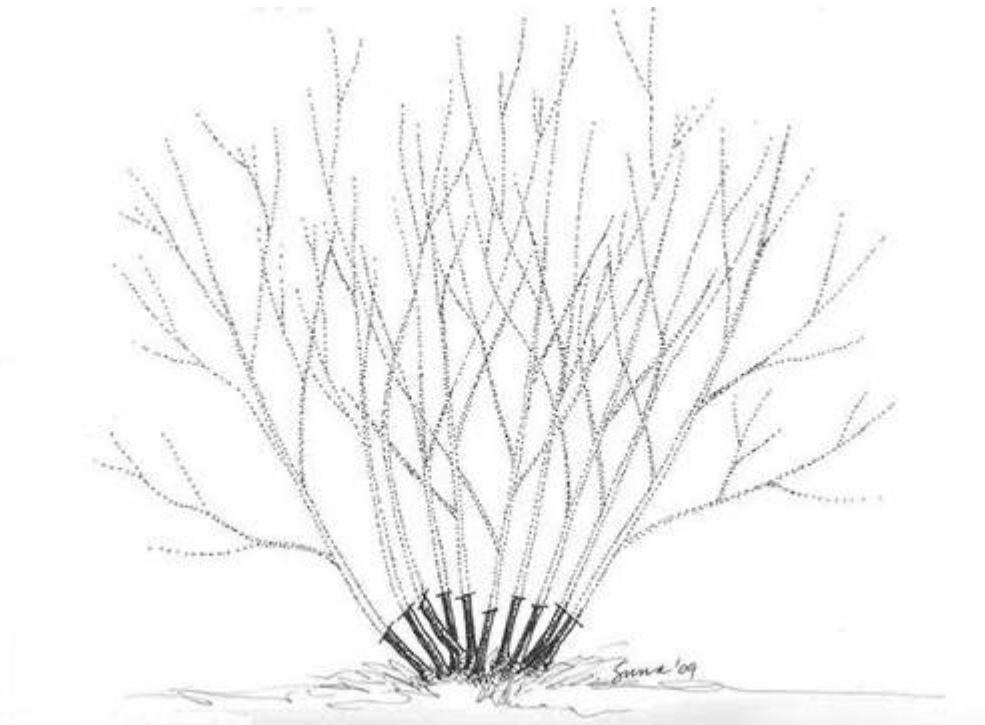


### Recépage

Cette taille consiste à rabattre toutes les tiges à 10 ou 15 cm du sol. Elle est pratiquée sur les arbustes négligés depuis plusieurs années et sur les vieilles haies dégarnies à la base. Le

recépage peut également être utilisé pour accentuer la coloration des arbustes à feuilles ou à tiges colorées, tels que les saules et les cornouillers stolonifères ainsi que pour uniformiser la floraison de certains végétaux qui fleurissent sur le bois de l'année, comme l'hydrangée arborescente 'Annabelle'. Dans ces cas, la taille peut être effectuée tous les ans ou tous les deux ou trois ans.

Il est recommandé de fertiliser les arbustes avec du compost ou des engrais naturels à la suite d'un recépage.



**Attention! Ce ne sont pas tous les arbustes qui peuvent être recépés. Il faut bien se renseigner sur les arbustes avant de procéder.**

## Privilèges d'être membre, par Jean Morel

Être membre de la Société d'horticulture de Sainte-Foy vous accorde des rabais chez nos partenaires. Présentez votre carte de membre valide, avant la facturation ou l'admission.

- **Domaine Joly De Lotbinière**, [7015 route de Pointe Platon, Sainte-Croix \(Lotbinière\), QC](#)
- **Ferme Bédard Blouin**, [2157 Boulevard Louis XIV, Québec](#);  
(10 %, sur les végétaux en pot individuel à prix régulier)

Bulletin / Société d'horticulture et d'écologie de Ste-Foy <https://shsf.ca/>

Facebook : <https://www.facebook.com/societe.horticulture.ste.foy>

27 mars 2026 / Numéro 444

- **Folia Design**, [2200 Rue Léon-Harmel, Québec](#)  
(11 %, sur les plantes et les pots)
  
  - **Gérard Bourbeau & Fils**, [8285 1re Avenue, Québec](#)  
(10%, sauf : tourbe, vrac, blocs, abris d'auto, semences, volumes et produits déjà réduits)
  
  - **Jardin Hamel**, [6029 Boul. Wilfrid-Hamel, L'Ancienne-Lorette](#)  
(10 %, sur végétaux finis)
  
  - **Paradis Jardin & Accessoires**, [1100 boul. Bastien, Québec](#)  
(10 %, sauf le vrac)
  
  - **Vert métal**, [2051 St-Jean Baptiste, L'Ancienne-Lorette](#)  
(10 %, sauf les livres)
  
  - **Vertige Fleurs & Cadeaux**, [2900 Chemin St-Louis, Québec](#)  
(10 %, sur les plantes et fleurs, produits vivants)
- Aussi, chez d'autres marchands :
- **Floralie Jouvence**, [2020 Avenue Jules Verne, Québec](#)

## Autres activités

**Nouveauté : Un balado à écouter**, par Josée Brisson

Depuis le 11 février, un nouveau balado a vu le jour, celui de Mathieu Hodgson, le digne successeur de notre jardinier paresseux Larry Hodgson, un ami de toujours de notre Société. Intitulé *Le cœur au jardin*, ce balado deviendra certainement un incontournable. Nous vous invitons à l'écouter !

Voici le lien : <https://open.spotify.com/show/0So9YnmMzBUJntpjesw6UO>

---

**Mercredi 1<sup>er</sup> avril au 6 mai 2026** : Cours « Aménager votre paysage », de la Société d'horticulture de Québec, par M. Alain Lorange, architecte paysagiste.

Cette formation étalée sur six semaines s'adresse à toute personne qui désire réaliser elle-même son plan d'aménagement paysager. Les deux premiers soirs portent sur

Bulletin / Société d'horticulture et d'écologie de Ste-Foy <https://shsf.ca/>

Facebook : <https://www.facebook.com/societe.horticulture.ste.foy>

27 mars 2026 / Numéro 444

l'aménagement général du terrain et les quatre soirs suivants portent sur l'aménagement avec les végétaux. Le tout se termine par des conseils d'entretien saisonnier pour chacune des classes d'éléments végétaux.

Au Centre communautaire Marchand 2740, 2<sup>e</sup> Avenue Est, de 19 h 30 à 22 h.

Coûts : Membre de la SHQ 125 \$, non-membre 150 \$,

Couple membre de la SHQ 220 \$, couple non-membre 255 \$.

Information supplémentaire et inscription : Mme Ginette Moisan, téléphone : 418 871-1665

Adresse courriel : [societehorticulturequebec@hotmail.com](mailto:societehorticulturequebec@hotmail.com)

Site Internet : [www.shq-jardinage.com](http://www.shq-jardinage.com)

---

**Mercredi 29 au jeudi 30 juillet 2026, voyage horticole** de la Société d'horticulture de Québec : Découvertes du Saguenay et la Fabuleuse Histoire d'un Royaume

Jour 1 : Visite du Musée du Fjord à la Baie, croisière de 3 h sur le fjord, spectacle « La fabuleuse histoire d'un Royaume »

Jour 2 : Visite guidée du Jardin Scullion et retour à Québec

Coût : 639 \$ par personne en occupation double pour les membres de la Société d'horticulture de Québec ; supplément de 10 \$ pour les non-membres.

Pour information et réservations: M. André Caron au 418-956-6389

Détails : <http://www.shq-jardinage.com/voyages>

---

**11 et 12 avril 2026 : Orchidofolie 2026**

Le Montmartre 1669, chemin Saint-Louis, Québec

<https://orchidophilesdequebec.ca/decouvrir-orchidofolie/>



Rédaction et révision linguistique : Réal Dumoulin et Suzanne Gingras

Bulletin / Société d'horticulture et d'écologie de Ste-Foy <https://shsf.ca/>

Facebook : <https://www.facebook.com/societe.horticulture.ste.foy>

27 mars 2026 / Numéro 444